

SEDESOL

SECRETARÍA DE
DESARROLLO SOCIAL



REPORTE MIDS 2018

Dirección General de Desarrollo Regional

2018

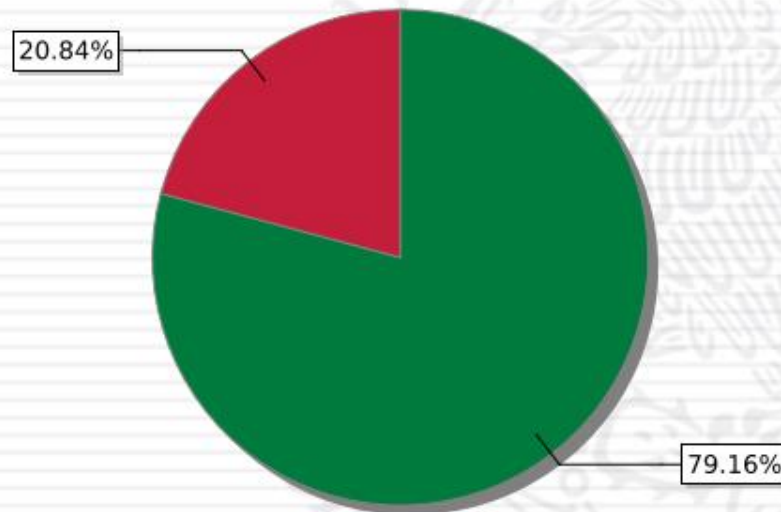
FONDO DE APORTACIONES PARA LA
INFRAESTRUCTURA SOCIAL FAIS 2018

SEDESOL
SECRETARÍA DE
DESARROLLO SOCIAL



DISTRIBUCIÓN DE LA INVERSIÓN - FAIS

(ASIGNADA, REPORTADA Y POR EJERCER)



● Inversión por Ejercer ● Inversión Reportada

Inversión Asignada
\$ 73,311,315,560.34



Crédito BANOBRAS
\$ 22,422,614.16



Deuda BANOBRAS
\$ 213,748,711.59



Recursos Disponibles
\$ 73,119,989,462.91

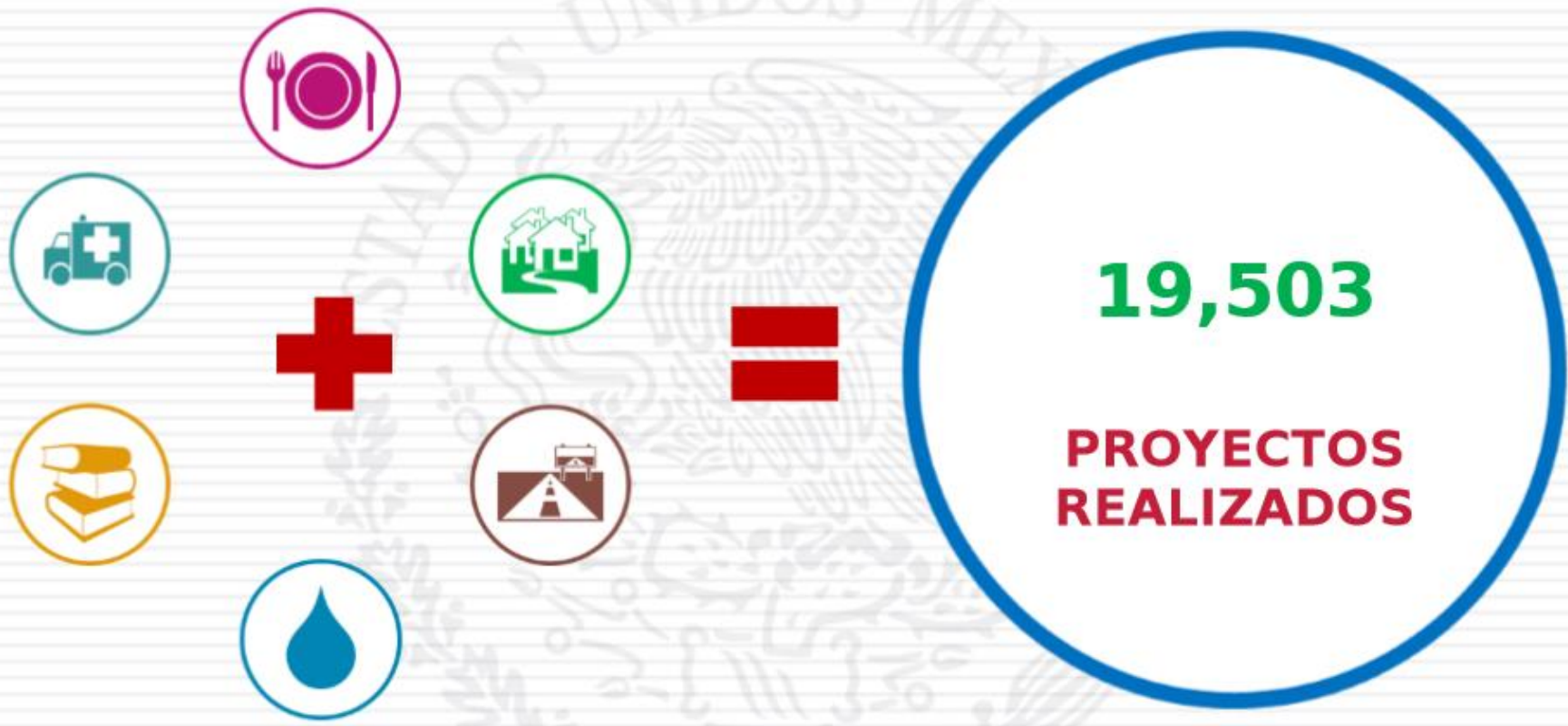
Monto Reportado
\$ 15,240,588,688.51



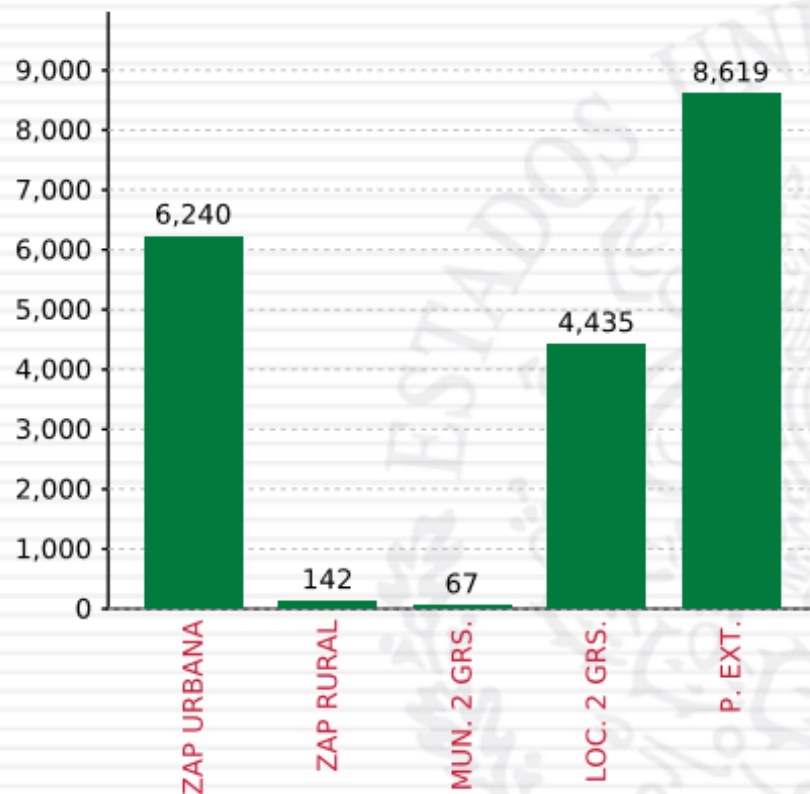
FONDO DE APORTACIONES PARA LA INFRAESTRUCTURA SOCIAL 2018

FONDO DE APORTACIONES PARA LA
INFRAESTRUCTURA SOCIAL F A I S 2018

SEDESOL
SECRETARÍA DE
DESARROLLO SOCIAL



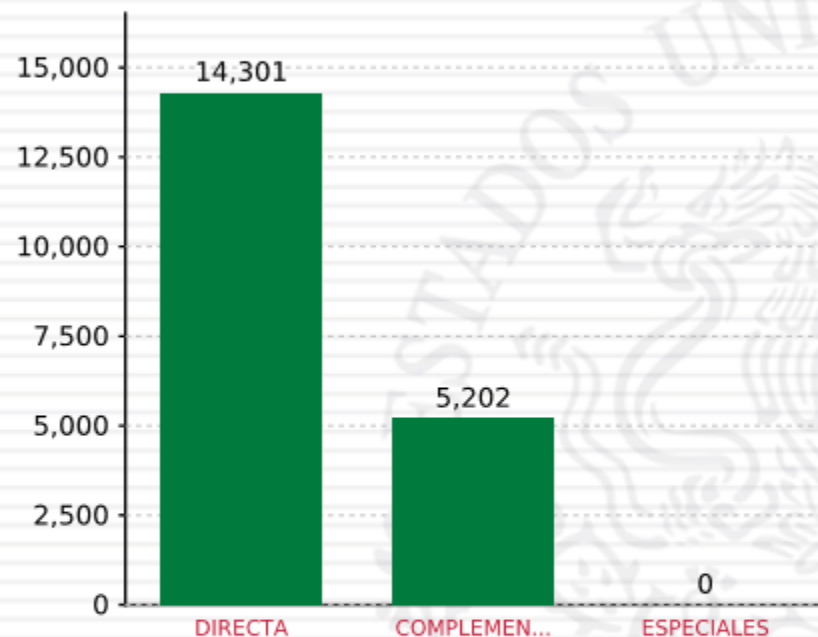
FONDO DE APORTACIONES PARA LA
INFRAESTRUCTURA SOCIAL FAIS 2018



TOTAL DE PROYECTOS: 19,503

TIPO DE INVERSIONES REALIZADAS CON RECURSOS FAIS		
FOCALIZACIÓN	MONTO	PORCENTAJE(%)
ZAP URBANA	5,873,424,960.63	38.54%
ZAP RURAL	115,066,214.25	0.75%
MUN. 2 GRS.	76,732,877.86	0.50%
LOC. 2 GRS.	2,892,445,179.59	18.98%
P. EXT.	5,995,623,465.88	39.34%
SUBTOTAL DE INVERSIONES	14,953,292,698.21	98.11%
GASTOS INDIRECTOS	238,778,776.22	1.57%
PRODIM	48,517,214.08	0.32%
SUBTOTAL G.I. + PRODIM	287,295,990.30	1.89%
TOTAL REPORTADO FAIS	15,240,588,688.51	100.00%
PORCENTAJE REPORTADO CON RESPECTO A FAIS TOTAL	20.84%	

FONDO DE APORTACIONES PARA LA INFRAESTRUCTURA SOCIAL FAIS 2018



TOTAL DE PROYECTOS: 19,503

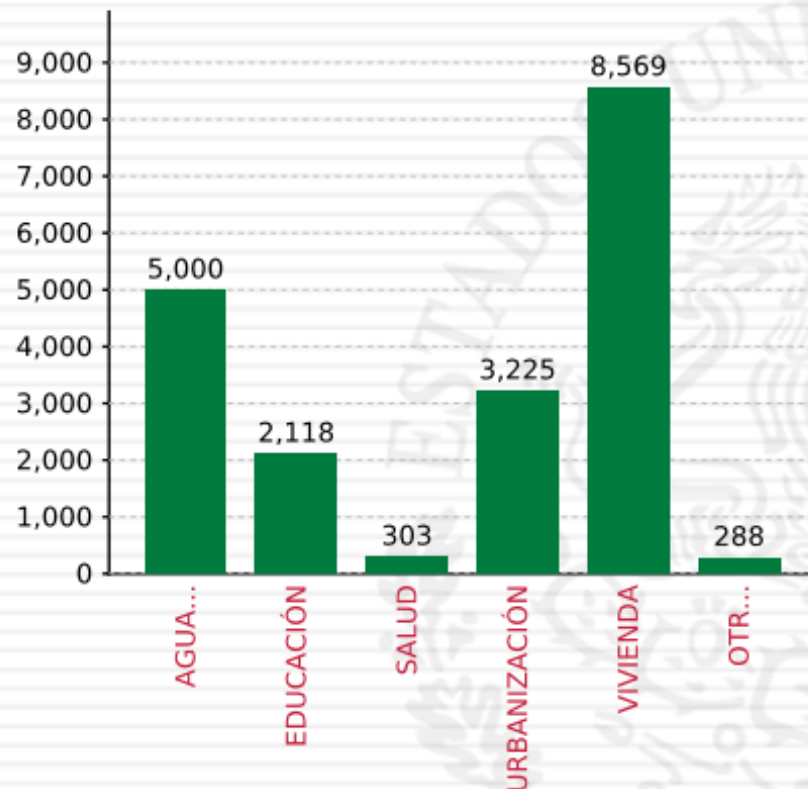
TIPO DE INVERSIONES REALIZADAS

(POR INCIDENCIA)

TIPO DE INVERSIONES REALIZADAS CON RECURSOS FAIS

TIPO	MONTO	PORCENTAJE(%)
DIRECTA	11,010,075,680.00	72.24%
COMPLEMENTARIA	3,943,217,018.21	25.87%
ESPECIALES	0.00	0.00%
SUBTOTAL DE INVERSIONES	14,953,292,698.21	98.11%
GASTOS INDIRECTOS	238,778,776.22	1.57%
PRODIM	48,517,214.08	0.32%
SUBTOTAL G.I. + PRODIM	287,295,990.30	1.89%
TOTAL REPORTADO FAIS	15,240,588,688.51	100.00%

FONDO DE APORTACIONES PARA LA
INFRAESTRUCTURA SOCIAL F A I S 2018



TOTAL DE PROYECTOS: 19,503

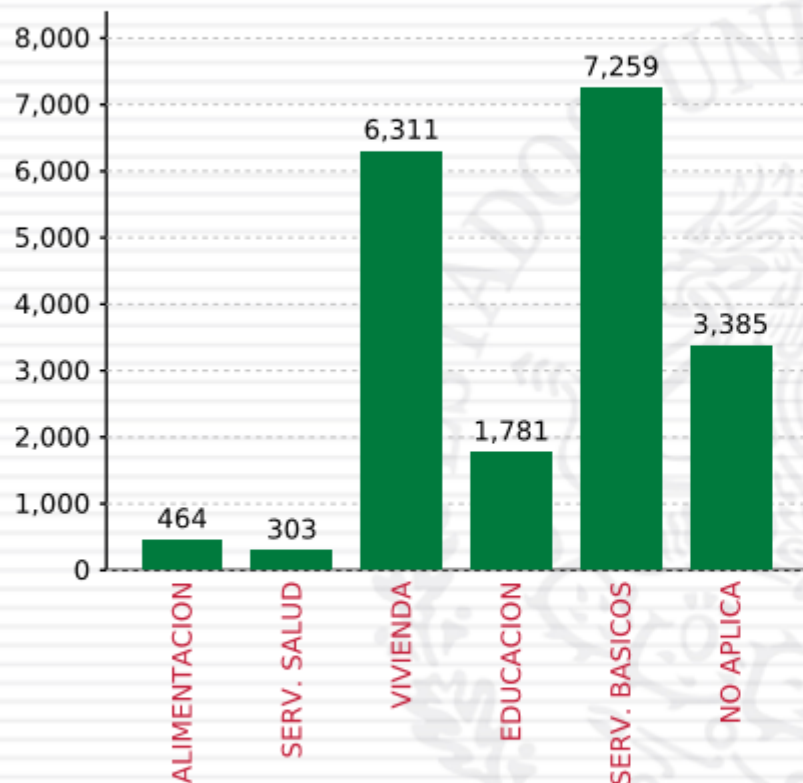
TIPO DE INVERSIONES REALIZADAS

(POR RUBRO DE GASTO)

TIPO DE INVERSIONES REALIZADAS CON RECURSOS FAIS

RUBRO	MONTO	PORCENTAJE(%)
AGUA Y SANEAMIENTO	5,696,751,370.29	37.38%
EDUCACIÓN	1,174,720,710.02	7.71%
SALUD	592,616,844.57	3.89%
URBANIZACIÓN	2,729,492,245.00	17.91%
VIVIENDA	4,546,911,949.55	29.83%
OTROS PROYECTOS	212,799,578.78	1.40%
SUBTOTAL DE INVERSIONES	14,953,292,698.21	98.11%
GASTOS INDIRECTOS	238,778,776.22	1.57%
PRODIM	48,517,214.08	0.32%
SUBTOTAL G.I. + PRODIM	287,295,990.30	1.89%
TOTAL REPORTADO FAIS	15,240,588,688.51	100.00%
PORCENTAJE REPORTADO CON RESPECTO A FAIS TOTAL	20.84%	

FONDO DE APORTACIONES PARA LA
INFRAESTRUCTURA SOCIAL F A I S 2018



TOTAL DE PROYECTOS: 19,503

TIPO DE INVERSIONES REALIZADAS

(POR CARENCIA SOCIAL)

TIPO DE INVERSIONES REALIZADAS CON RECURSOS FAIS		
CARENCIA SOCIAL	MONTO	PORCENTAJE(%)
ALIMENTACION	262,888,714.06	1.72%
SERV. SALUD	592,616,844.57	3.89%
VIVIENDA	3,216,109,753.29	21.10%
EDUCACION	1,008,965,534.69	6.62%
SERV. BASICOS	7,028,236,575.21	46.12%
NO APLICA	2,844,475,276.39	18.66%
SUBTOTAL DE INVERSIONES	14,953,292,698.21	98.11%
GASTOS INDIRECTOS	238,778,776.22	1.57%
PRODIM	48,517,214.08	0.32%
SUBTOTAL G.I. + PRODIM	287,295,990.30	1.89%
TOTAL REPORTADO FAIS	15,240,588,688.51	100.00%
PORCENTAJE REPORTADO CON RESPECTO A FAIS TOTAL	20.84%	

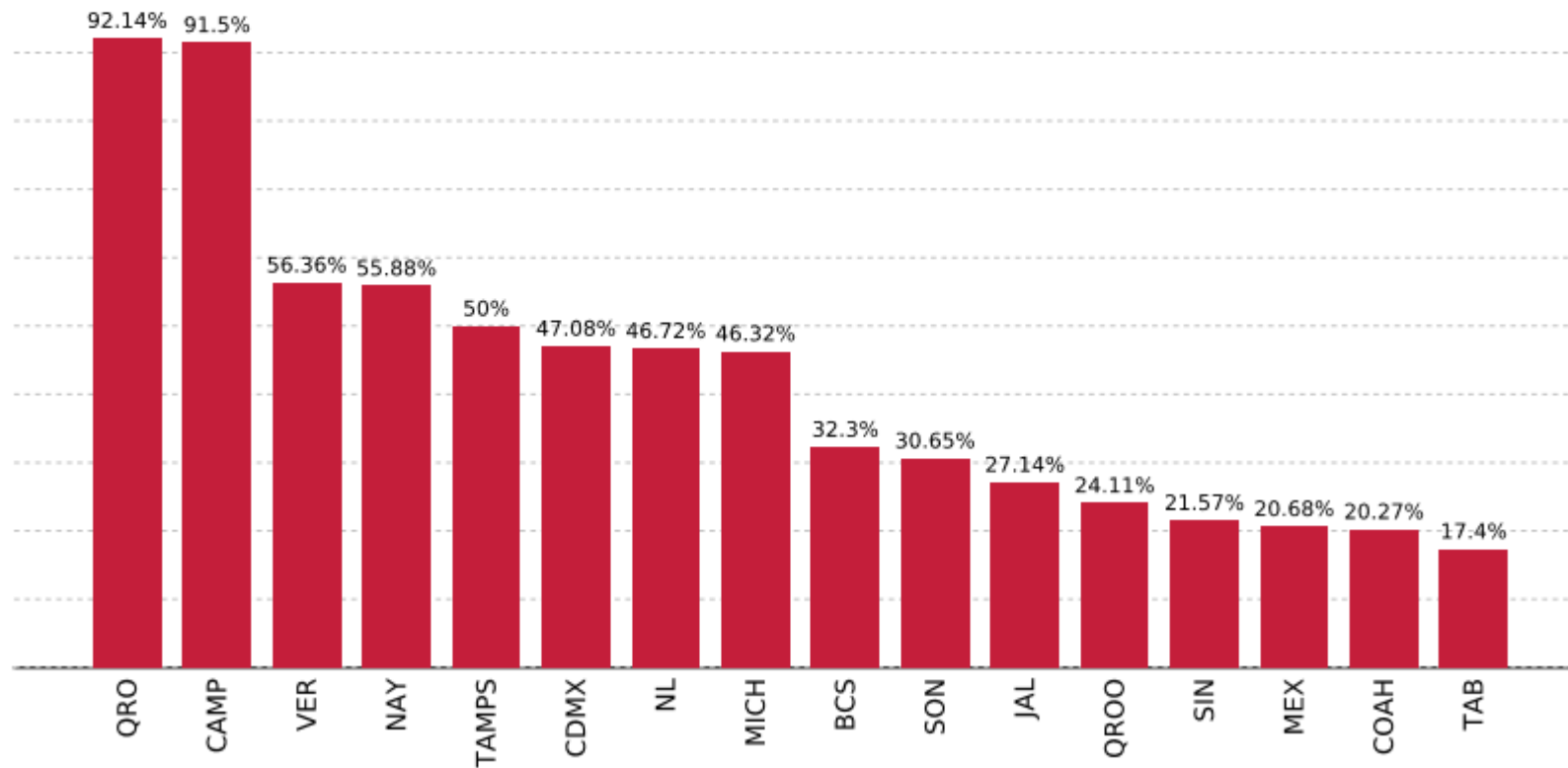
FONDO DE APORTACIONES PARA LA
INFRAESTRUCTURA SOCIAL F A I S 2018

SEDESOL
SECRETARÍA DE
DESARROLLO SOCIAL



MIDS: Porcentaje de Importe Reportado con Respecto al Total FAIS
Por Entidad Federativa (Números Relativos)

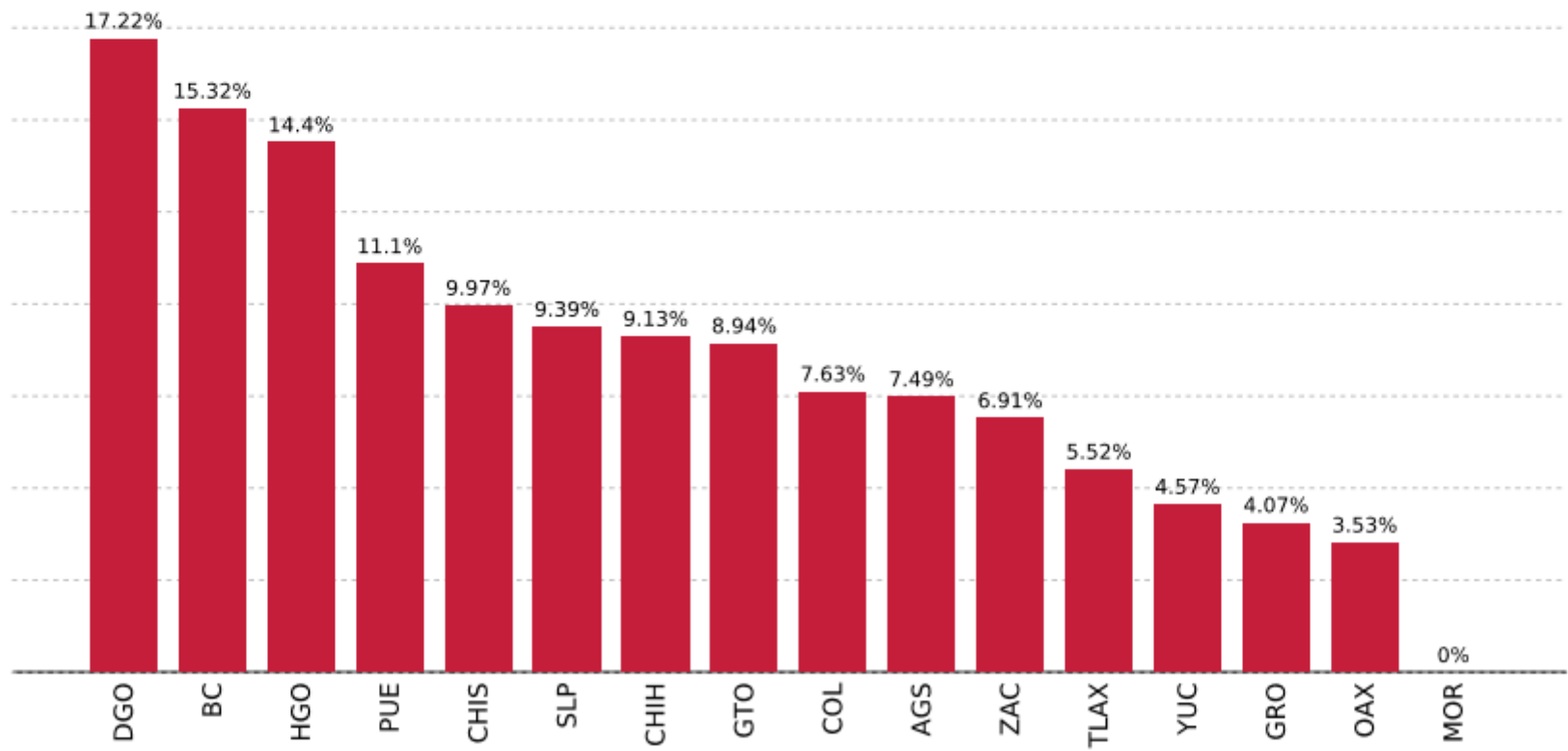
(1 de 2)



FONDO DE APORTACIONES PARA LA
INFRAESTRUCTURA SOCIAL FAIS 2018



MIDS: Porcentaje de Importe Reportado con Respecto al Total FAIS (2 de 2)
Por Entidad Federativa (Números Relativos)



SEDESOL

SECRETARÍA DE
DESARROLLO SOCIAL



Dirección General de Desarrollo Regional

GRACIAS